

ORION®

ІНСТРУКЦІЯ З ЕКСПЛУАТАЦІЇ

**МУЛЬТИФУНКЦІОНАЛЬНИЙ
НАГРІВАЧ ПЛЯШЕЧОК 3 В 1**

УКРАЇНСЬКА UKR

Модель: OB01



Будь ласка, уважно прочитайте Інструкцію з експлуатації перед експлуатацією приладу.

Зберігайте Інструкцію з експлуатації в доступному місці.

AC230V~50Гц, 80Вт



Шановні покупці!

Щиро ДЯКУЄМО Вам за покупку Нагрівача дитячих пляшечок ORION!

Ми щиро віримо в те, що протягом багатьох років Ви будете отримувати задоволення від функцій і можливостей цього приладу! Щодня батькам доводиться приймати різні рішення, щоб забезпечувати кращим своїх дітей. Придбання ORION нагрівача дитячих пляшечок - це найкраще рішення! Нагрівач дитячих пляшечок ORION OB01 був створений, щоб полегшити життя батьків. З його допомогою ви зможете підігрівати дитяче молоко й дитяче харчування за лічені хвилини, легко стерилізувати пляшечки. Нагрівач дитячих пляшечок ORION OB01 зручний і легкий у користуванні. Ми гарантуємо якість і безпечність Нагрівача дитячих пляшечок ORION OB01.

Перед початком експлуатації, будь ласка, уважно прочитайте дану інструкцію, яка в простій і зрозумілій формі містить опис і пояснення всіх функцій, і збережіть її на майбутнє.

ЗАХОДИ БЕЗПЕКИ

УВАГА! КОРИСТУВАЧ НЕСЕ ПОВНУ ВІДПОВІДАЛЬНІСТЬ ЗА СВОЮ БЕЗПЕКУ ПРИ ВИКОРИСТАННІ ПРИЛАДУ

До початку експлуатації приладу уважно ознайомтеся з даною інструкцією і збережіть її для подальшого використання як довідковий матеріал.

- Перед підключенням приладу переконайтеся, що зазначена на ньому номінальна напруга відповідає напрузі місцевої електромережі.
- Напруга живлення приладу 230 вольт.
- Включайте прилад тільки в розетку із заземленням.
- Використовуйте прилад тільки по призначенню.
- Ніколи не включайте прилад без води.
- Не залишайте включений прилад поблизу дітей без догляду. Не дозволяйте дітям гратися з приладом.
- Прилад не призначений для використання дітьми й особами з обмеженими фізичними, сенсорними або розумовими вадами, крім випадків, коли здійснюється контроль іншими особами, відповідальними за їхню безпеку.
- Перед чищенням завжди відключайте прилад від розетки електромережі.
- Заборонено користуватися приладом, якщо мережевий шнур, штепсельна вилка або сам прилад були пошкоджені. Зверніться в авторизований сервісний центр для діагностики й ремонту приладу.
- Не піддавайте прилад впливу високих температур або прямого сонячного світла.
- Під час грози завжди відключайте прилад від мережі.
- Щоб уникнути ризику ураження електричним струмом не розбирайте прилад.
- Не занурюйте у воду або інші рідини прилад, мережевий шнур або вилку мережевого шнура.
- Дайте приладу охолонути, перш ніж переміщати або покласти його на зберігання.
- Використовуйте й установлюйте прилад на сухій, горизонтальній, рівній і стійкій поверхні.
- Не кладіть предмети на прилад під час його використання.
- Забороняється ставити прилад на гарячу поверхню або в духовку.
- Зберігайте прилад у недоступному для дітей місці.
- Не допускайте звисання шнура із краю стола або місця установки приладу.

- Перш ніж годувати дитину, попробуйте їжу на тильній стороні долоні, щоб переконатися в тому, що температура є безпечною для дитини.
- Після завершення роботи відключіть прилад від розетки електромережі.
- Строго дотримуйтесь інструкцій.

УВАГА! НЕДОТРИМАННЯ ВИМОГ БЕЗПЕКИ МОЖЕ ПРИВЕСТИ ДО УРАЖЕННЯ ЕЛЕКТРИЧНИМ СТРУМОМ, ТІЛЕСНИХ УШКОДЖЕНЬ І ВИНИКНЕННЯ ПОЖЕЖІ

КОМПЛЕКТ ПОСТАВКИ

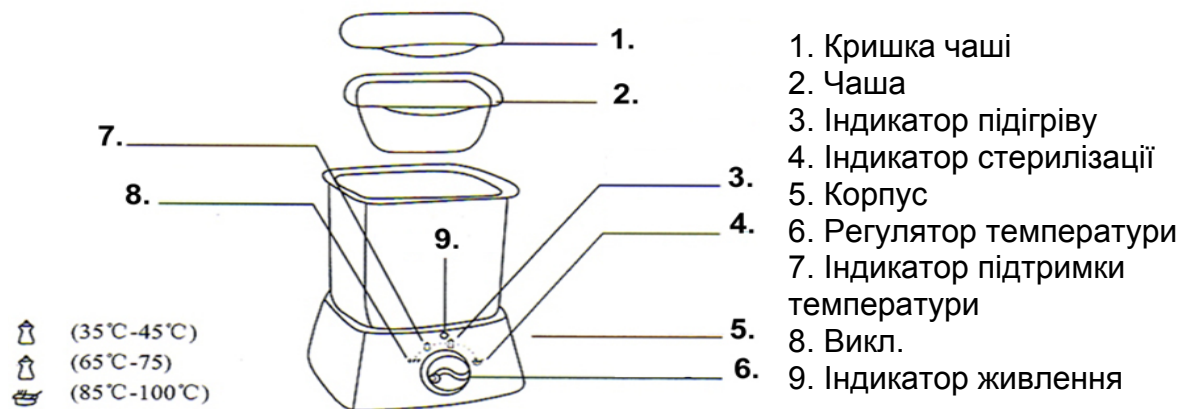
У комплект поставки приладу входять :

1. Нагрівач дитячих пляшечок..... 1шт.
2. Чаша з кришкою..... 1шт.
3. Інструкція з експлуатації..... 1шт.
4. Гарантійний талон..... 1шт.
5. Інформаційний листок ORION..... 1шт.
6. Коробка пакувальна..... 1шт.

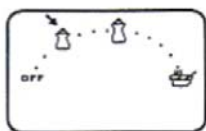
ОСОБЛИВОСТІ

Електричний нагрівач пляшечок 3 в 1:	ORION OB01
Електроживлення:	AC230V~50 Гц
Потужність:	80Вт
Номинальний струм:	0,35А
Клас захисту від ураження електричним струмом :	II
Ступінь захисту від вологи:	IPX0
Колір:	білий/зелений
Габаритні розміри упаковки :	152x131x170мм
Габаритні розміри приладу :	125x135x165мм
Вага нетто/брутто :	0,4кг/0,45кг
Швидке і безпечне підігрівання дитячих пляшечок і дитячого харчування, зручна стерилізація дитячих пляшечок	
Сучасний дизайн	
Зручний, безпечний і надійний у використанні, легкий в очищенні	

ОПИС ЧАСТИН ПРИЛАДУ

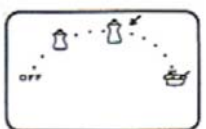


ФУНКЦІЇ




Функція «Підтримка температури»

Для включення функції «Підтримка температури» установіть регулятор температури в зазначене положення. Температура = 40°



Функція «Підігрівання»

Для включення функції «Підігрівання» установіть регулятор температури в зазначене положення. Темпреатура = 70°



Функція «Стерилізація»

Для включення функції «Стерилізація» установіть регулятор температури в зазначене положення. Темпреатура = 100°

Примітка: Індикатор живлення (9) горить, якщо обрана функція «Підігрівання»; індикатор не горить, якщо обрана функція «Підтримка температури».

ЕКСПЛУАТАЦІЯ ПРИЛАДУ

Підігрівання пляшечок і дитячого харчування

1. За допомогою чаші (2) налейте воду в нагрівач (для підігрівання досить однієї чаші води).
2. Установіть пляшечку з молоком або чашу (2) з їжею в нагрівач.
3. Підключіть прилад до мережі.
4. Засвітиться індикатор живлення.
5. Установіть регулятор температури в потрібне положення (Підігрівання).
6. Як тільки індикатор погасне, вийміть пляшечку або чашу з їжею.
7. Після використання переведіть регулятор температури в положення Вкл. і відключіть прилад від мережі.

Примітки:

- Перед тим, як годувати дитину, перевіряйте температуру їжі й молока.

- Якщо кількість молока в пляшечці становить менше 3/4, установіть регулятор на температуру менше 70, щоб молоко не було занадто гарячим.
- Не тримайте їжу в теплі занадто довгий час. Тривале нагрівання молока або їжі може знищити вітаміни й корисні речовини.

Стерилізація

1. За допомогою чаші (2) налейте воду в нагрівач (для стерилізації досить двох чаш води).
2. Установіть пляшечку в нагрівач.
3. Підключіть прилад до мережі.
4. Засвітиться індикатор живлення.
5. Установіть регулятор температури в потрібне положення (Стерилізація).
6. Як тільки індикатор погасне, вийміть пляшечку.
7. Після використання переключіть регулятор температури в положення Вкл. і відключіть прилад від мережі.

ЧИЩЕННЯ Й ЗБЕРІГАННЯ

1. Перед чищенням відключіть прилад від мережі й дайте йому охолонути.
2. Очищайте прилад вологою тканиною.
3. Ніколи не занурюйте прилад у воду.
4. Не ставте й не зберігайте прилад біля джерел тепла.

Примітка: У випадках виявлення несправностей, які не можна усунути, дотримуючись рекомендацій, необхідно звернутися в сервісний центр.

(Список сервісних центрів запитуйте в організації, що продала виріб)



Даний знак означає, що цей прилад не можна утилізувати разом з іншими побутовими відходами після закінчення терміну служби. Щоб уникнути виникнення негативного впливу на довкілля або здоров'я людини, необхідно виконувати вимоги по утилізації цього приладу. Здайте прилад в спеціалізований пункт або зверніться до продавця, у якого був придбаний цей прилад. Компетентні люди відправлять цей прилад на безпечну для довкілля переробку.

УВАГА! Виробник має право на внесення змін до технічних характеристик, зовнішнього вигляду і комплектності виробу внаслідок постійного вдосконалення продукції без додаткового повідомлення про ці зміни.

Примітка: Внаслідок постійного процесу внесення змін і поліпшень між інструкцією і виробом можуть спостерігатися деякі відмінності. Ми сподіваємося, що Ви звернете на це увагу.

ДАТА ВИРОБНИЦТВА - 15 СІЧНЯ 2011 РОКУ
 МОДЕЛЬ ВІДПОВІДАЄ ВИМОГАМ ДСТУ 3135.11-97 (МЭК 335-2-15-95), ГОСТ 23511-79 (р.1); ДСТУ CISPR 14-1:2004

DEVELOPED BY ORION ELECTRONICS LTD
 (29 Jászberényi út, Budapest 1106, HUNGARY, EUROPE)
 ASSEMBLED IN P.R.C. UNDER STRICT CONTROL OF ORION ELECTRONICS LTD (HUNGARY, EUROPE)
 CERTIFIED AND APPROVED BY ORION ELECTRONICS LTD (HUNGARY, EUROPE)

Зберігання, транспортування, ресурс, утилізація

Прилад рекомендується зберігати в складських або домашніх умовах і при необхідності транспортувати будь-яким видом цивільного транспорту в наявній індивідуальній споживчій тарі. Місце зберігання (транспортування) повинне бути недоступним для попадання вологи, прямого сонячного світла й повинне виключати можливість механічних пошкоджень. Термін служби пристрою – 1 рік. Пристрій не містить шкідливих матеріалів і безпечний при експлуатації й утилізації (крім спалювання в непристосованих умовах). Даний прилад не можна утилізувати разом з іншими побутовими відходами після закінчення терміну служби. Щоб уникнути негативного впливу на навколишнє середовище або здоров'я людини, необхідно виконувати вимоги по утилізації даного приладу. Здайте прилад у спеціалізований пункт або зверніться до продавця, у якого був придбаний даний прилад. Компетентні люди відправлять його на безпечно для навколишнього середовища переробку.

Гарантії постачальника

Товар відповідає затвердженому зразку. Виробник гарантує відповідність пристрою вимогам: ДСТУ 3135.11-97 (МЭК 335-2-15-95), ГОСТ 23511-79 (р.1); ДСТУ CISPR 14-1:2004. При дотриманні власником правил експлуатації, викладених у даному Посібнику користувача, пристрій забезпечує безпечність в повному обсязі вимог, що підлягають обов'язковій сертифікації в системі Укрседро, не має шкідливого впливу на навколишнє середовище й людину й визнане придатним до експлуатації. Пристрій має гарантійний термін експлуатації —12 місяців з моменту покупки без урахування часу перебування в ремонті при дотриманні правил експлуатації. Право на гарантію дається при заповненні відомостей прикладеного гарантійного талона.

Гарантійні зобов'язання не поширюються на перераховані нижче приналежності виробу:

- Гарантія не поширюється на частини виробу, які легко розбиваються (скло, пластмаса, лампи, і т.п.), а також на аксесуари, акумулятори, блоки живлення, пульти ДК, підставки, кріплення, сполучні шнури, футляри, і т.п.
- вбудовану акумуляторну батарею (у випадку тривалого або неправильного використання).

Найменування: ОРІОН ОБ01

Основне призначення: Нагрівач пляшечок

Країна виробник: Китайська Народна Республіка

Виробник і розробник: Орion Електронікс Лтд.

Адреса виробника: Угорщина, 1106 Будапешт, вул. Ясберени, буд. 29

Дата виготовлення: 15/01/2011

Гарантований термін служби: 1 рік

Гарантійний термін експлуатації: 12 місяців

Гарантійне обслуговування і сервіс: ТОВ "Фокстрот сервіс", м.Київ, вул.Щусєва 44

Клас продукту й Назва нормативних документів, яким відповідає:

Продукт другого класу, відповідає вимогам

ДСТУ 3135.11-97 (МЭК 335-2-15-95), ГОСТ 23511-79 (р.1); ДСТУ CISPR 14-1:2004

Сертифікати: CE, Укрседро

Додаткова інформація на web-сайті компанії ORION www.orion.ua

Відгуки і пропозиції приймаються за адресою support@orion.ua